







PROFILI PER AVVOLGIBILI IN ALLUMINIO ESTRUSO

	<p>MINI PIANO</p> <p>peso 9,0 kg/mq stecca 27 x 9 mm.</p>
	<p>MINI CURVO</p> <p>peso 8,0 kg/mq stecca 37 x 9 mm.</p>
	<p>DOPPIA CERNIERA</p> <p>peso stecca 53 x 19 mm.</p>
	<p>GRANDE PIANO</p> <p>peso stecca 45 x 10 mm.</p>
	<p>GRANDE CURVO</p> <p>peso stecca 45 x 12 mm.</p>
	<p>AUTOBLOCCANTE</p> <p>peso stecca 42 x 12.2 mm.</p>

INGOMBRI DELLE STECCHE IN ALLUMINIO ESTRUSO

Avvolgimento in cm su Ø albero da 60 mm						
	Mini Piano	Mini Curvo	Doppia Cerniera	Grande Piano	Grande Curvo	Autobloccante
Altezza	Ø	Ø	Ø	Ø	Ø	Ø
140	16.5	14.7	14	16.5	19	19.5
160	17.5	15	16.5	17.5	20	21
180	18.5	15.5	17	18.5	20.2	22
200	19.5	16	17.5	19.5	22	22.5
220	20	16.5	18	20	23	23
240	20.5	17.5	18.5	20.5	23.4	24