


# BOVELACCI



## ITALSTYL

- ① LE CORNICI ESTRUSE IN POLISTIRENE
- Ⓞ POLYSTYRENE EXTRUDED MOULDINGS
- ⓔ MOLDURAS EXTRUDIDAS DE POLIESTIRENO
- Ⓟ SANCAS EM POLISTIRENO EXTRUDIDO




ITALSTYL 701, 779,  
PROFILSTYL B110 BIANCO,  
WOODSTYL TM16 H.Q. ROVERE

**BOVELACCI**



# BOVELACCI



## ITALSTYL

-  LE CORNICI ESTRUSE IN POLISTIRENE
-  POLYSTYRENE EXTRUDED MOULDINGS
-  EXTRUDIERT ZIERPROFILE AUS POLYSTYROL
-  CORNICHES EN POLYSTYRÈNE EXTRUDÉ
-  MOLDURAS EXTRUDIDAS DE POLIESTIRENO
-  SANCAS EM POLISTIRENO EXTRUDIDO
-  PS-GEËXTRUDEERD SIERPROFIELEN
-  ΚΟΡΝΙΖΕΣ ΕΞΗΛΑΣΜΕΝΗΣ ΠΟΛΥΣΤΕΡΙΝΗΣ
-  EKSTRÜDE POLISTREN KARTONPIYER
-  EXTRUDERADE POLYSTYREN LISTER
-  PROFILERTE POLYSTYRENE LISTER
-  STUKLISTER AF EKSTRUDEREDE POLYSTYREN
-  STYROKSILISTAT
-  EKSTRUDIRANE OKRASNE PROFILE IZ POLISTIRENA
-  EKTRUDIRANI POLISTIREN PROFILI
-  ПЛИНТУСА ЭКСТРУДИРОВАННЫЕ
-  LISTWY EKSTRUDOWANE
-  LIŠTY POLYSTYREN EXTRUDOVANÝ
-  CORNISE DIN POLISTIREN EXTRUZ
-  EXTRUDÁLT DÍSZLÉCEK
-  ПЛИНТУС ЕКСТРУДИРОВАНИИ
-  EKSTRUDIRANI PROFILI
-  聚苯乙炔的裝飾
-  ポリスチロール製飾り縁(押し出し成形)

CORNICI ESTRUSE IN POLISTIRENE  
EXTRUDED PS MOULDINGS



① **LE CORNICI  
ESTRUSE  
PER SOFFITTI**

Cornici in polistirene estruso  
Lunghezza: 2 ml per asta

Angoli in polistirene espanso:  
Angoli Interni  
Angoli esterni

Ⓞ **EXTRUDED  
CEILINGS  
MOULDINGS**

Extruded ceilings mouldings  
Length: 2 lm (78 3/4")

Expanded PS corner blocks:  
Inside corner blocks  
Outside corner blocks

ⓔ **MOLDURAS  
EXTRUDIDAS  
PARA TECHO**

Molduras extrudidas de poliestireno  
Longitud: 2 metros

Ángulos de poliestireno expandido:  
Ángulos interiores  
Ángulos exteriores

Ⓟ **SANCAS  
EXTRUDIDAS  
PARA TETOS**

Sancas em polistireno extrudido  
Comprimento: 2 ml por barra

Ângulos em poliestireno expandido:  
Ângulos internos  
Ângulos externos



IA725I

IA725E



IA735I

IA735E



IA755I

IA755E



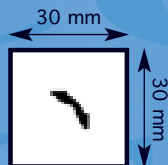
IA785I

IA785E

IA741I



IA741E



741

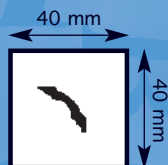
1 1/8" x 1 1/8"



IA743I



IA743E



743

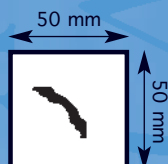
1 5/8" x 1 5/8"



IA750I



IA750E



750

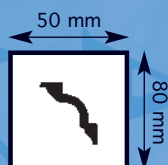
2" x 2"



IA780I




IA780E



780

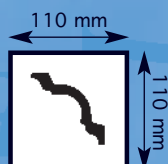
3 1/8" x 3 1/8"



IA790I



IA790E



790

4 3/8" x 4 3/8"



Lunghezza: 2 ml per asta

Length: 2 lm (78 3/4")

Longitud: 2 metros

Comprimento: 2 ml por barra




IA737I

IA737E



IA740I

IA740E



IA715I

IA715E



IA702I

IA702E



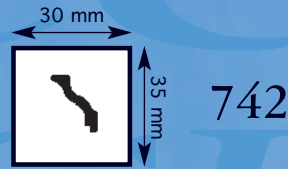
IA703I

IA703E



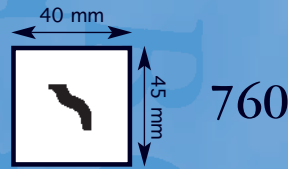
**EUROCOLL**

mlt 310 - Kg 7 - Kg 1,8



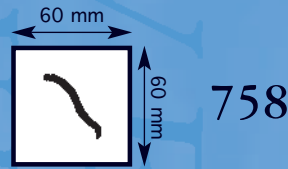
**742**

1 1/8" x 1 3/8"



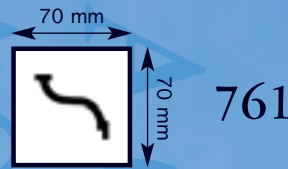
**760**

1 5/8" x 1 3/4"



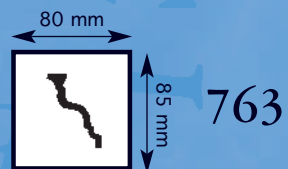
**758**

2 3/8" x 2 3/8"



**761**

2 3/4" x 2 3/4"



**763**

3 1/8" x 3 3/8"



**IA760I**



**IA760E**



**IA758I**



**IA758E**



**IA761I**



**IA761E**



**IA763I**



**IA763E**



Lunghezza: 2 ml per asta

Length: 2 lm (78 3/4")

Longitud: 2 metros

Comprimento: 2 ml por barra



720

20 mm

25 mm

3/4" x 1"

IA720I

IA720E



705

35 mm

35 mm

1 3/8" x 1 3/8"

IA705I

IA705E



706

50 mm

50 mm

2" x 2"

IA706I

IA706E



762

60 mm

60 mm

2 3/8" x 2 3/8"

IA762I

IA762E



766

70 mm

70 mm

2 3/4" x 2 3/4"

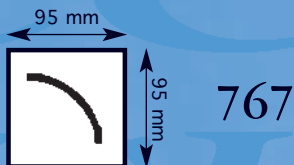
IA766I

IA766E

IA767I



IA767E



767

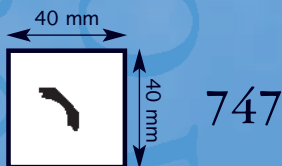


3 <sup>3</sup>/<sub>4</sub>" x 3 <sup>3</sup>/<sub>4</sub>"

EUROCOLL



mlt 310 - Kg 7 - Kg 1,8



747

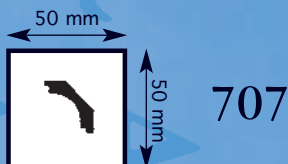


1 <sup>5</sup>/<sub>8</sub>" x 1 <sup>5</sup>/<sub>8</sub>"

IA707I



IA707E



707

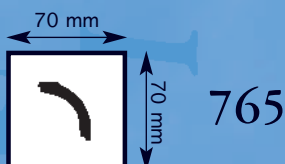


2" x 2"

IA765I



IA765E



765



2 <sup>3</sup>/<sub>4</sub>" x 2 <sup>3</sup>/<sub>4</sub>"

Lunghezza: 2 ml per asta

Length: 2 lm (78 <sup>3</sup>/<sub>4</sub>" )

Longitud: 2 metros

Comprimento: 2 ml por barra



IA775I

IA775E



IA777I

IA777E



IA793I

IA793E



IA795I

IA795E

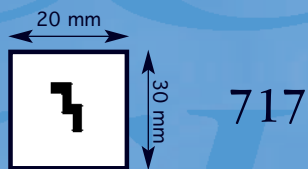


\* Indicato anche per illuminazione fredda indiretta

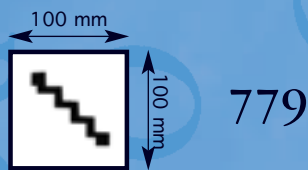
\* Suitable also for indirect cold lighting

\* Apropriadas para la iluminación indirecta fría

\* Indicado para iluminação indireta fria



$\frac{3}{4}$ " x  $1\frac{1}{8}$ "



$3\frac{7}{8}$ " x  $3\frac{7}{8}$ "



IL DISPLAY ITALSTYL



**I**  
LE CORNICI ESTRUSE  
E GLI ANGOLI PER  
PARETI E SOFFITTI

Lunghezza: 2 ml per asta  
Cornici in polistirene estruso  
Angoli in polistirene espanso

**GB**  
EXTRUDED PANEL  
MOULDINGS  
WITH CORNERS


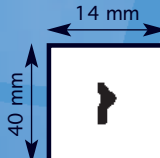















Length: 2 lm (78 3/4")  
Extruded panel mouldings  
Expanded PS corner blocks

**E**  
MOLDURAS EXTRUDIDAS  
Y ANGULOS PARA  
PARED Y TECHO

Longitud: 2 metros  
Molduras extrudidas de poliestireno  
Ángulos de poliestireno expandido

**P**  
SANCAS EXTRUDIDAS  
E ÂNGULOS PARA  
PAREDES E TETOS

Comprimento: 2 ml por barra  
Sancas em poliestireno extrudido  
Ângulos em poliestireno expandido

 <p><b>709</b></p> 	<p><b>IA709LP</b> 14,5 x 14,5 - r. 8 cm</p>  <p>(5 3/4" x 5 3/4" - r. 3 1/8")</p>	<p><b>IA709LG</b> 20,5 x 20,5 - r. 12,5 cm</p>  <p>(8 1/8" x 8 1/8" - r. 4 7/8")</p>	<p><b>IA709D</b> 20,5 x 20,5</p>  <p>(8 1/8" x 8 1/8")</p>
	<p><b>IA745LP</b> 15 x 15 - r. 8 cm</p>  <p>(5 7/8" x 5 7/8" - r. 3 1/8")</p>	<p><b>IA745LG</b> 20 x 20 - r. 12,5 cm</p>  <p>(7 7/8" x 7 7/8" - r. 4 7/8")</p>	<p><b>IA745D</b> 20 x 20 cm</p>  <p>(7 7/8" x 7 7/8")</p>
	<p><b>IA770LP</b> 15 x 15 - r. 8 cm</p>  <p>(5 7/8" x 5 7/8" - r. 3 1/8")</p>	<p><b>IA770LG</b> 22,5 x 22,5 - r. 15 cm</p>  <p>(8 7/8" x 8 7/8" - r. 5 7/8")</p>	<p><b>IA770D</b> 22 x 22</p>  <p>(8 5/8" x 8 5/8")</p>
	<p><b>IA710LP</b> 15 x 15 - r. 8 cm</p>  <p>(7 7/8" x 5 7/8" - r. 3 1/8")</p>	<p><b>IA710LG</b> 20 x 20 - r. 12,5 cm</p>  <p>(7 7/8" x 7 7/8" - r. 4 7/8")</p>	<p><b>IA710D</b> 22 x 22</p>  <p>(8 5/8" x 8 5/8")</p>
	<p><b>IA701LP</b> 14 x 14 - r. 6 cm</p>  <p>(5 1/2" x 5 1/2" - r. 2 3/8")</p>	<p><b>IA701LG</b> 20 x 20 - r. 12,5 cm</p>  <p>(7 7/8" x 7 7/8" - r. 4 7/8")</p>	<p><b>IA701D</b> 20 x 20</p>  <p>(8 5/8" x 8 5/8")</p>

LA SERIE 800

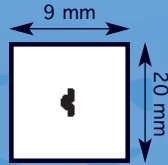
**IF802DC**

15,5x6,5 cm  
(6 2/16" x 2 9/16")



**IF802DF**

15,5x6,5 cm  
(6 2/16" x 2 9/16")



802

13/16" x 6/16"



**IT802**

6x6 - r. 6 cm  
(2 6/16" x 2 6/16" - r. 2 6/16")

**IA802LG**

18,5x18,5 - r. 9 cm  
(7 5/16" x 7 5/16" - r. 3 9/16")



**IA802LM**

15,5x15,5 - r. 8,5 cm  
(6 2/16" x 6 2/16" - r. 3 6/16")



**IA802LP**

8x8 - r. 4 cm  
(2 2/16" x 3 2/16" - r. 1 9/16")



**IA802DG**

15,5x15,5 cm  
(6 2/16" x 6 2/16")



**IA802DP**

12x12 cm  
(4 12/16" x 4 12/16")

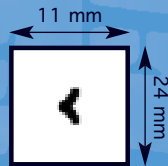
**IF803DC**

15,5x7 cm  
(6 2/16" x 2 12/16")



**IF803DF**

15,5x6,5 cm  
(6 2/16" x 2 9/16")



803

15/16" x 7/16"



**IT803**

9x9 - r. 9 cm  
(3 9/16" x 3 9/16" - r. 3 9/16")

**IA803LG**

20x20 - r. 11,5 cm  
(7 14/16" x 7 14/16" - r. 4 8/16")



**IA803LM**

15,5x15,5 - r. 8,5 cm  
(6 2/16" x 6 2/16" - r. 3 6/16")



**IA803LP**

10,5x10,5 - r. 5 cm  
(4 2/16" x 4 2/16" - r. 1 15/16")



**IA803DG**

15,5x15,5 cm  
(6 2/16" x 6 2/16")



**IA803DP**

10,5x10,5 cm  
(4 2/16" x 4 2/16")



**RF803/52DG**

L.43 x p. 3,5 x H. 36 cm  
(1/4 di cerchio ø 52 cm)  
(L 16 15/16" x d.1 6/16" x H.14 3/16")



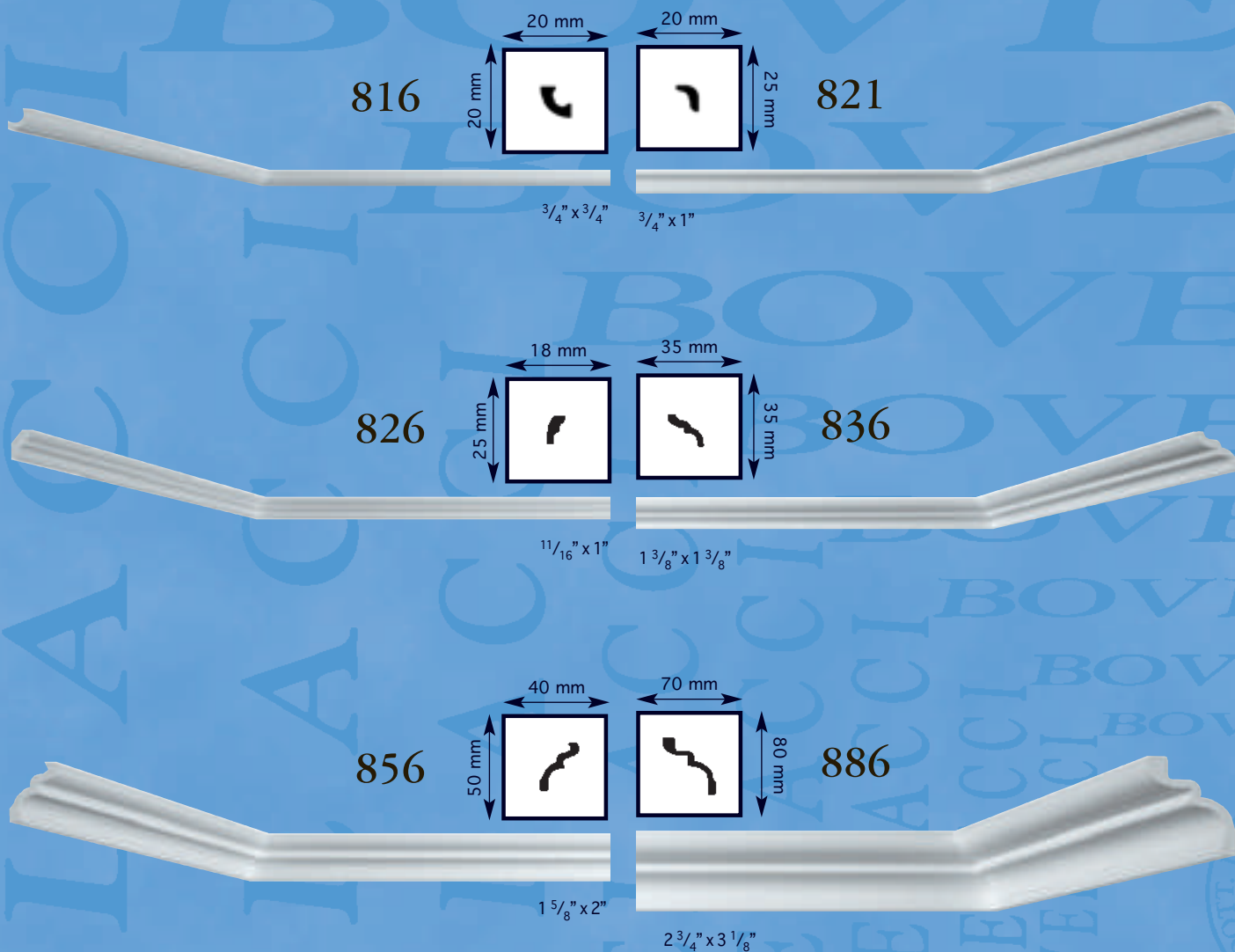
**RF803/52DP**

L.43 x p. 4 x H. 23,5 cm  
(1/4 di cerchio ø 52 cm)  
(L 16 15/16" x d.1 9/16" x H.9 4/16")



**RF803/52L**

L. 40 x H. 10  
(1/4 di cerchio ø 52 cm)  
(L 15 12/16" x H.3 15/16")



Lunghezza: 2 ml per asta

Length: 2 lm (78 3/4")

Longitud: 2 metros

Comprimento: 2 ml por barra



**LA SEGA SPECIALE**

L. 50 cm

**SPECIAL SAW**

L. 50 cm

**SIERRA ESPECIAL**

L. 50 cm

**SERRA ESPECIAL**

L. 50 cm

**LA CASSETTA PER TAGLIO**

Dim. int. 16 x 20 x L. 50 cm

**MITRE-BOX**

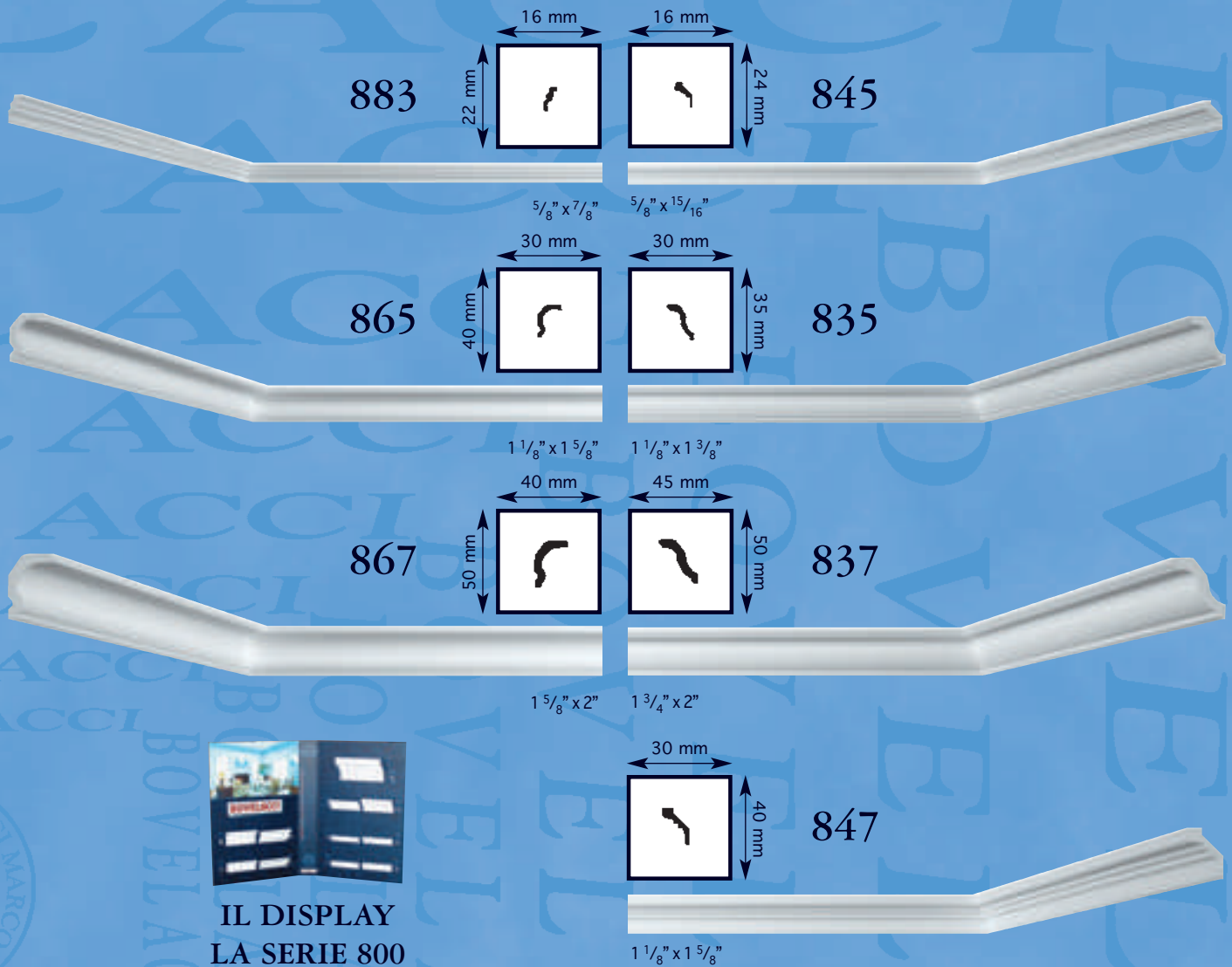
Internal Dim. 16 x 20 x L. 50 cm

**CAJA PARA CORTE**

Dim. int. 16 x 20 x L. 50 cm

**CAIXA DE CORTE**

Dim. int. 16 x 20 x C. 50 cm



**IL DISPLAY  
LA SERIE 800**

**EUROCOLL**



mlt 310 - Kg 7 - Kg 1,8

Collante speciale per polistirene in pasta bianca (incidenza media: 1 cart. x 10 ml)  
 Temperatura di applicazione: +8 °C ÷ +30 °C  
 Temperatura d'impiego ad essiccazione avvenuta: +0 °C ÷ +55 °C  
 Conservazione: 10 mesi  
 Teme il gelo  
 Lasciare asciugare per una settimana, poi stuccare con Eurocoll e rifinire con una vernice a base d'acqua  
 Prima del montaggio si consiglia di testare la colla sul sottofondo

Special adhesive for polystyrene white paste (average incidence: 1 cart. x 10 ml)  
 Application temperature: +8 °C ÷ +30 °C  
 Temperature stability +0 °C ÷ +55 °C  
 Shelf life: 10 months  
 Keep away from chill  
 Let dry for a week, before filling up the joints with Eurocoll and finishing with water-based paint  
 Testing glue before applying is recommended

Cola especial en pasta blanca (consumo medio: 1 cto. x 10 ml)  
 Temperatura de aplicación: +8°C ÷ +30°C  
 Temperatura de uso cuando está seca: +0 °C ÷ +55 °C  
 Conservación: 10 meses  
 No compatible con clima congelado  
 Dejar secar por una semana y estucar con Eurocoll y pintar con una pintura a base de agua  
 Antes del montaje se aconseja probar la cola en el fondo

Cola especial em pasta branca (consumo médio 1 cart. x 10 ml)  
 Temperatura de aplicação: +8 °C ÷ +30 °C  
 Temperatura de utilização e secagem: +0 °C ÷ +55 °C  
 Conservação: 10 meses  
 Não conservar em ambiente gelado  
 Deixar secar durante uma semana, depois finalizar com Eurocoll e finalizar com uma tinta à base de água  
 Antes da montagem aconselhe-se testar a cola na parte de baixo



ITALSTYL 706, 767, 802, IA706I,  
IA767I, IA802LP, IT802  
EUROSTYL N49L, R51  
AMERICANSTYL A90P  
PROFILSTYL B110 BIANCO

*Dott. Ing. Bovelacci Marco 2006*

**① I NASI UNIVERSALI  
PER SOFFITTI**

consigliati per cornici Italstyl:

**② UNIVERSAL  
CORNER BLOCKS**

for Italstyl mouldings:

**③ ÁNGULOS  
UNIVERSALES**

para molduras Italstyl:

**④ ANGULOS  
UNIVERSAIS**

para molduras Italstyl:

**mm 30x30: 702,715, 717, 720, 725, 737, 740, 741, 816, 821, 826, 845**



**ENLP30I**

dim=mm 30x30 L=cm 4x4



**ENLP30C**

dim=mm 30x30 L=cm 3,5



**ENLP30E**

dim=mm 30x30 L=cm 4x4



**ENDP30I**

dim=mm 30x30 L=cm 4x4



**ENDP30C**

dim=mm 30x30 L=cm 3,5



**ENDP30E**

dim=mm 30x30 L=cm 4x4


consigliati per cornici Italstyl:

for Italstyl mouldings:

para molduras Italstyl:

para molduras Italstyl:

**mm 50x50: 703, 705, 706, 707, 735, 742, 750, 755, 760, 835, 836, 837, 856, 865, 867**



**ENLM50I**

dim=mm 50x50 L=cm 7x7



**ENLM50C**

dim=mm 50x50 L=cm 5,5



**ENLM50E**

dim=mm 50x50 L=cm 7x7



**ENDM50I**

dim=mm 50x50 L=cm 7x7



**ENDM50C**

dim=mm 50x50 L=cm 5,5



**ENDM50E**

dim=mm 50x50 L=cm 7x7

consigliati per cornici Italstyl:

for Italstyl mouldings:

para molduras Italstyl:

para molduras Italstyl:

**mm 80x80: 758, 761, 762, 765, 766, 780, 785, 886**




**ENLG80I**

dim=mm 80x80 L=cm 10,5x10,5



**ENLG80C**

dim=mm 80x80 L=cm 8,5



**ENLG80E**

dim=mm 80x80 L=cm 10,5x10,5



**ENDG80I**

dim=mm 80x80 L=cm 10,5x10,5



**ENDG80C**

dim=mm 80x80 L=cm 8,5



**ENDG80E**

dim=mm 80x80 L=cm 10,5x10,5

consigliati per cornici Italstyl:

for Italstyl mouldings:

para molduras Italstyl:

para molduras Italstyl:

**mm 110x110: 763, 767, 775, 777, 779, 780**



**ENLXG110I**

dim=mm 110x110 L=cm 13,5x13,5



**ENLXG110C**

dim=mm 110x110 L=cm 11,5



**ENLXG110E**

dim=mm 110x110 L=cm 13,5x13,5




**ENDXG110I**

dim=mm 110x110 L=cm 13,5x13,5



**ENDXG110C**

dim=mm 110x110 L=cm 11,5



**ENDXG110E**

dim=mm 110x110 L=cm 13,5x13,5

①  
LE ISTRUZIONI  
PER IL MONTAGGIO

②  
ASSEMBLING  
INSTRUCTIONS

③  
INSTRUCCIONES DE  
MONTAJE

④  
INSTRUÇÕES DE  
MONTAGEM



EUROCOLL



mlt 310 - Kg 7 - Kg 1,8

È preferibile posare le cornici, gli angoli ed i rosoni prima di tappezzare le pareti. I prodotti devono essere applicati su pareti asciutte, pulite e sgrassate.

We suggest to install mouldings, corners and roses before wallpaping. Items must be applied on dry clean and ungreased surfaces.

Aconsejamos pegar las molduras y rosetones antes del papel tapiz. Los productos tienen que ser instalados en una superficie seca y limpia.


É preferível deixar descansar as molduras e as rosetas antes de aplicar nas paredes. Os produtos devem ser aplicados sob paredes secas, limpas e desengorduradas.

Sono sufficienti i seguenti accessori: cassetta per taglio, sega speciale, Eurocoll, spatola, spugna, pittura, pennelli, cutter e metro.

You need only the following tools: mitre-box, special saw, glue Eurocoll, spatula, sponge, paint, brush, cutter and metre.

Son suficientes los siguientes accesorios; caja para cortes, sierra, Eurocoll, espátula, esponja, pintura, pincel, cutter y metro.

São suficientes os seguintes acessórios: caixa para corte, serrote, Eurocoll, espátula, esponja, tinta, pincéis, cortador e metro.



1. Iniziare a tagliare le cornici in modo da realizzare gli angoli che vi servono. Controllate che combinino.

1. Cut straight ends to make the type of corners you need. Check fit.

1. Cortar la moldura para obtener el ángulo que necesita. Confirme que calce.

1. Comece a cortar as molduras de modo a fazer os ângulos que são úteis. Preste atenção para ver se estão combinando.

2. Stendere la colla speciale Eurocoll su entrambe le superfici posteriori dell'asta che andranno a contatto con la parete o il soffitto, nonchè fra le giunture (incidenza media: 1 cart. x 10 ml).

2. Apply the special glue Eurocoll on both back surfaces of the stick meant to lean on the wall and inside the joint (average incidence: 1 cart. x 10 ml).

2. Aplicar el pegamento especial Eurocoll en las caras de la tira que se pegarán a la pared y al techo y entre las juntas. (consumo medio: 1 cto. x 10 ml)

2. Espalhe a colla especial Eurocoll em ambas as superfícies posteriores que serão colocadas em contato com a parede ou teto e também entre as juntas. (consumo médio 1 cart. x 10 ml)

3. Applicare la cornice alla parete con una leggera pressione. Dopo una settimana riempite con la colla Eurocoll ogni giuntura o spazio.

3. Press pieces into the corner with a light pressure. After a week fill all joints and gaps with Eurocoll glue.

3. Presionar levemente la moldura a la pared. Después de una semana llenar cada junta y espacio de colla Eurocoll.

3. Aplicar a moldura na parede com uma leve pressão. Depois de uma semana preencher com a colla Eurocoll todos os espaços entre as junções.



4. Togliete l'eccesso di colla con l'aiuto di una spatola.

4. Remove glue in excess by using a spatula.

4. Quitar el exceso de cola con una espátula.

4. Retirar o excesso de cola com a ajuda de uma espátula.

5. Pulite quindi con l'aiuto di una spugna.

5. Wipe smooth with a clean damp sponge.

5. Limpiar usando una esponja.

5. Então limpar, com a ajuda de uma esponja.

6. Lasciate asciugare e rifinite con vernice a base d'acqua.

6. Let dry and apply water-based paint.

6. Dejar que se seque y poner la pintura a base de agua.

6. Deixe secar e faça o acabamento com tinta à base de água.



**I** ITALSTYL



**T** TILESTYL **S** STARSTYL

I PANNELLI PER SOFFITTI  
ED I CONTROSOFFITTI

TILES FOR CEILINGS  
AND FALSE CEILINGS

**I** ITALSTYL **E** EUROSTYL **X** EXTRASTYL  
**C** CLASSICSTYL **A** AMERICANSTYL

LE CORNICI, I ROSONI, LE TRAVI,  
GLI ANGOLI ED I FREGI

IN POLISTIRENE ESTRUSO, ESPANSO, POLIMERI ESPANSI,  
POLIURETANO E "POLISTRUTTURATO"

MOULDINGS, CEILING CENTRES, BEAMS,  
CORNER BLOCKS AND DECORS

EXTRUDED AND EXPANDED PS, EXPANDED POLYMERS,  
POLYURETHANE AND "POLISTRUTTURATO"



Le caratteristiche tecniche indicate nel presente catalogo vengono fornite a titolo indicativo e potranno essere modificate senza preavviso. Non devono quindi essere considerate a scopo di specificità. The given values are indicative and can be changed without notice. They cannot be considered like a state.



**P** PROFILSTYL  
I PROFILI PER LA CASA  
TRIMMINGS



**B** BRICKSTYL  
PROFILI PER L'ESTERNO  
EXTERIOR MOULDINGS



**O** OBJECTSTYL  
L'OGGETTISTICA  
PATCHWORK OBJECTS



**E** EUROSTYL  
LE COLONNE  
COLUMNS



**W** WOODSTYL  
LE TRAVI IN POLIURETANO  
POLYURETHANE BEAMS



I MANICHINI  
MANNEQUINS



**K** KRISTALSTYL  
OGGETTI TRASPARENTI  
TRANSPARENT OBJECTS

per invio corrispondenza:  
Bovelacci - Casella Postale 51, Uff. Post. Forlì succ. 8  
I-47100 Forlì - ITALY  
per carico merci:  
Bovelacci Cargo - Via Fiume Ronco, 2  
I-47100 Forlì - ITALY



**BOVELACCI**

Via del Commercio, 5  
I-47100 Forlì - ITALY  
Tel. +39 0543 721386  
Tel. +39 0543 811611  
Fax +39 0543 721127



I.P. Ufficio Marketing Bovelacci

8 010971432412