



F. +39 0522878036
T. +39 0522878212
info@domusmeccano.com
www.domusmeccano.com



Domus Meccano nasce dall'idea di produrre una vasta gamma di tipologie abitative prefabbricate 'autonome', in quanto costruzioni facili da montare anche da persone prive di esperienza e da trasportare.

Si tratta di modelli di casette unifamiliari di varie dimensioni (da pochi mq fino a raggiungere i 100 mq), che volendo si possono affiancare tra loro generando nuove combinazioni, rispondendo così a vari utilizzi (ad es. settore ospedaliero - terziario/produttivo).

Domus Meccano

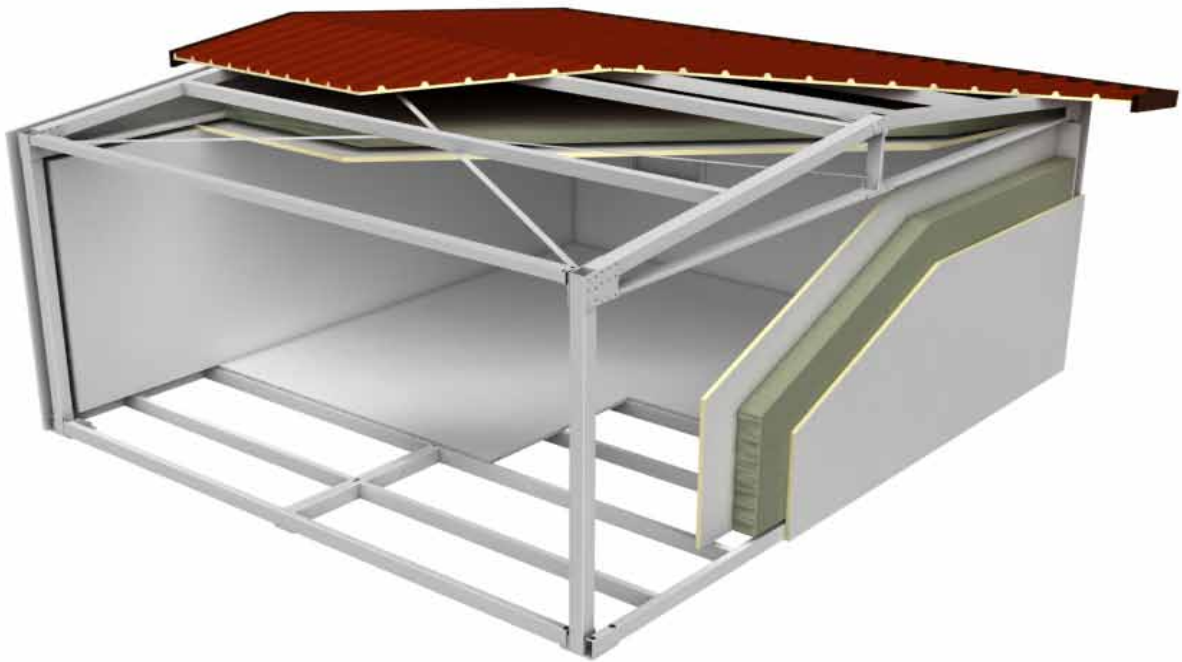
DO-IT-YOURSELF

Domus Meccano is based on the idea of producing a wide range of autonomous prefabricated houses on a 'do-it-yourself' basis, delivered in kits studied for an easy transport and building (also by persons without any knowledge about it). There are various models of detached houses with different sizes, ranging from the small ones about few square meters until the bigger ones about 100 square meters. All models are modular planned as to allow further enlargement by adding units side-by-side to the single basic section to obtain larger solutions in order to respond to quite different situations (such as hospital, commercial compounds as well as service industry).



Al fine di poter meglio rispondere alle esigenze climatiche di qualunque località del Mondo, sono state previste alcune soluzioni migliorative che consistono in: varie stratigrafie di pareti, di coperture e svariate tipologie di serramenti. Il pavimento, se viene realizzato, può essere fornito in ceramica o nelle versioni con livello di finitura più elevato con pannelli di truciolare, su cui è incollato un telo di linoleum in grado di garantire un certo livello d'isolamento termico dal terreno per evitare fenomeni di risalita di umidità. Può essere previsto un portico esterno, di due diverse dimensioni.

In order to better respond to the climatic requirements all over the World, some special improvements have been incorporated in the houses, namely: buffering panels, special roofs, various type of windows. The floor if there is, it is made of ceramic tiles or in the most sophisticated versions with particle board covered with linoleum sheets capable to provide proper insulation from the ground avoiding infiltrations caused by rising damp. An outside veranda, with two dimensions, can be attached.



In tutti i modelli è inoltre possibile realizzare:

- un impianto elettrico composto da: punto luce, punto comando e presa di alimentazione;
- un impianto idrico, che a seconda delle esigenze della clientela può prevedere varie forniture, come: wc, lavandino, doccia, punto di erogazione acqua;
- un impianto di riscaldamento/raffrescamento a pompa di calore monoblocco.

La struttura portante dell'unità abitativa è realizzata in acciaio, con travi reticolari ed arcarecci supportati da montanti.

La copertura a due falde è realizzata con pannelli sandwich.

I modelli abitativi proposti possono essere personalizzati ed adattarsi al meglio alle svariate esigenze che un cliente tipo può manifestare, nonché in ragione delle caratteristiche dell'area oggetto dell'insediamento. I fattori di forza di un prodotto Domus Meccano sono sintetizzabili nei seguenti punti: **Facilità di posa, Velocità di esecuzione, Kit di montaggio, Fasi logistiche di spedizione e trasporto accuratamente studiate al fine di ridurre i volumi, Versatilità compositiva e distributiva.**

Il sistema costruttivo e le numerose possibilità di gestione e composizione, permette a DM di rivolgere l'attenzione ad ogni parte del Mondo, realizzando abitazioni singole, interi villaggi o nuovi quartieri in tempi brevi, e rispondendo anche ad esigenze particolari generate da eventi post bellici o da catastrofi naturali (terremoti, tsunami,ect).

Domus Meccano TECHNOLOGY

Each model can be equipped with the following:

- electric system consisting of lights, switches, plug sockets;
 - water supply, which may include: WC, tub, shower, water deliver out-let;
 - heating/cooling system with mono-bloc heat pump.
- The main structure is made in steel with trusses and purlins supported by uprights. The roof with two slopes is realized with buffering panels. Any of the each modular houses can be personalized to match with any requirements, to better cope with any situations and particular needs of potential Customers.*

*Domus Meccano's points of strength are: **Easy assembling, Reduced building time, Building kit included, Logistic shipping and transport steps carefully studied to reduce the volume, Versatility of composition and distribution of the lay-out.***

The construction system and the numerous opportunities for management and settlement, allows DM to direct its attention to every part of the world, creating individual homes, entire villages or new neighborhoods in a short time, and also responding to the particular needs generated by post-war events or natural disasters (earthquakes,



Domus Meccano

FLEXIBILITY

DM, con i suoi principi guida di modularità e flessibilità, si avvale inoltre di competenze professionali presenti da anni nel settore edile all'interno del quale ricoprono ruoli diversi.

DM è infatti impegnata da anni nel settore della ricerca di materiali e di tecniche innovative per la produzione di pannelli per l'isolamento termico, nonché in quello della prefabbricazione di strutture in carpenteria metallica ad uso civile ed industriale, utilizzando strumenti avanzati per il calcolo strutturale al fine di poter svolgere tutte le fasi di progettazione. DM risulta in grado di offrire ai propri clienti servizi specializzati e personalizzati, coniugando il soddisfacimento delle prestazioni richieste alla massima economicità del prodotto, assicurando la massima semplificazione delle fasi di costruzione e di montaggio.

Anche il team di progettisti architettonici di cui si avvale la DM garantisce la possibilità di assecondare le varie esigenze del cliente e di studiare soluzioni alternative in grado di assicurare i risultati funzionali ed estetici migliori.

Infine, va precisato che una sezione specifica all'interno di Domus Meccano è dedicata alle strutture sanitarie, che possono completare piccoli o grandi complessi abitativi con presidi più semplici o via via più complessi a seconda delle necessità.

tsunamis, etc.).

DM with its guiding principles of modularity and flexibility takes advantage of leading professionals having operated for many years in the construction field where they play different roles. About that, it is important to say that DM is involved in a careful study about materials, design and technology in order to produce thermal insulation walls and also in the industry of steel detached constructions, for private and industrial sector, combining satisfactory performance to the most cost-effectiveness of the product and allowing the simplification of the construction and erection phases .

DM thanks also to its cooperation with a group of architects can meet the various requests of its Customers studying the most suitable solutions capable to provide the best functional and aesthetic results.


As the last thing, it should be noted that within DM a specific section is dedicated to medical care structures which can be used to complete and integrate neighborhoods of various size, by adding small or larger medical units according to their requirements.

Pavimento / Floor

- 1.** La versione base: Non è previsto un rivestimento per il pavimento
- 2.** La versione optional: consiste nella fornitura di ceramica e di materiali di consumo, quali: colla e stucchi. Inoltre, sono inclusi tutti gli strumenti necessari per la posa;
- 3.** La versione optional alternativa: consiste nella fornitura di un pavimento galleggiante in pannelli di truciolare, spessore 38 mm, con rivestimento esterno in laminato ed intradosso realizzato in laminato di bilanciamento, in grado di garantire isolamento termico dal terreno ed evitare fenomeni di risalita di umidità, assicurando una micro ventilazione naturale.

- 1.** *The basic version not include any supply.*
- 2.** *The optional version includes the supply of ceramic tiles and some items such as: glue, plaster and chalk. The building up kit includes all necessary tools to do the job.*
- 2.** *The optional version consists in the supply of a 'floating' floor made of chipboard, thickness 38 mm., with steel layer coat and bottom surface made of laminate providing adequate thermal insulation from the humidity coming from the surrounding ground, granting a natural micro ventilation.*

Contropareti / Buffering Panels



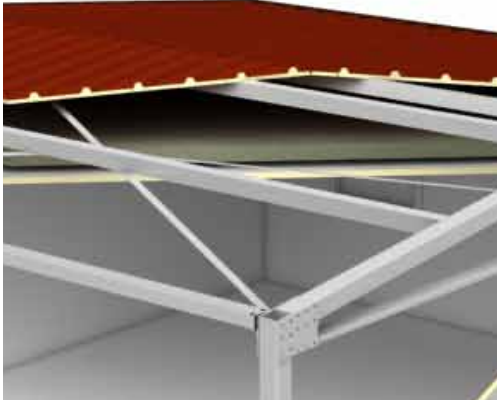
E' possibile inserire nei 6 modelli abitativi due tipologie di contropareti, al fine di elevare le prestazioni fisico tecniche delle pareti stesse in funzione della zona climatica in cui ci si trova.

- 1.** La versione base si avvale di una parete semplice composta da un pannello sandwich da 4 cm;
- 2.** Una versione intermedia costituita da una doppia parete composta da un pannello sandwich esterno da 4 cm più interposta camera d'aria da 12 cm ed un secondo pannello sandwich interno da 4 cm;
- 3.** Una versione top level in cui l'intercapedine d'aria contenuta tra i due pannelli è riempita con pannelli in lana di roccia.

All six housing models can be equipped with buffering panels to increase technical and physical performances of the walls in relation to the meteorological conditions existing at the site.

- 1.** *The basic version is consisting of a wall made with a buffering panel 4 cm thick;*
- 2.** *The mid-version foresees a two layer wall consisting of an outside panel, 4 cm thick, in between air chamber, 12 cm thick and an inner buffering panel, 4 cm thick.*
- 3.** *The top-level version foresees the space between the two buffering panels being filled up with rock-wool.*

Controsoffitto / False Ceiling



Per quanto riguarda il soffitto sono state predisposte tre differenti versioni al fine di poter meglio rispondere alle esigenze climatiche di qualunque località del Mondo.

- 1.** La versione base si configura senza controsoffitto: pertanto è possibile dall'interno vedere l'intradosso del pannello sandwich di copertura;
- 2.** La versione intermedia prevede la posa di un secondo pannello sandwich da 4 cm, posato in orizzontale, con la posa del quale si crea una camera d'aria con la copertura. (Tale versione risulta divenire la configurazione standard ogni qualvolta si decida di scegliere un'abitazione con pareti divisorie interne);
- 3.** La versione top level prevede la posa di un pannello di lana di roccia posato sopra il controsoffitto allo scopo di garantire un ottimo livello di comfort abitativo anche nel caso di condizioni climatiche più avverse.

The ceiling has been projected in three different versions to cope with the various climatic conditions all over the World.

- 1.** *The basic version is presented without false ceiling, consequently from inside the metallic laminate of the ceiling panel can be seen;*
- 2.** *The mid-version foresees an additional horizontal panel, 4 cm thick, with which an air chamber is created in between the ceiling layers (Such a version becomes the standard version whenever the house has partition walls);*
- 3.** *The top-level version foresees the addition of rock-wool layers in between false ceiling and the roof with the purpose to provide the utmost comfort to the house in adverse climatic conditions.*

Tetto / Roof

Abbiamo a disposizione 2 tipologie di coperture ed entrambe le versioni sono disponibili in diversi colori RAL:

- 1.** La versione base prevede un manto di copertura realizzato con un pannello sandwich con greca;
- 2.** La versione optional prevede la realizzazione con un pannello sandwich con finitura a coppo.

Two ceiling types are available. Both versions are foreseen in various color: RAL.

- 1.** *The basic version includes a roof made of a panel with geometric profile;*
- 2.** *The optional version foresees a panel with tile finish.*

Portico / Veranda

Ogni unità abitativa può essere dotata o meno di un portico esterno. Pertanto, si parte da una versione base senza portico, fino ad arrivare ad una variante con portico da 2x1.5 mq oppure da 4x1.5 mq.

Each house unit can be equipped on demand of a veranda. As a consequence we can have a house without veranda or units with veranda with size 2 by 1.5 meters or 4 by 1.5 meters.

Serramenti / Windows

In funzione dell'area geografica in cui ci troviamo siamo in grado di fornire la serramentistica più adeguata. Complessivamente si privilegia la scelta di telai in pvc o in alluminio per le loro caratteristiche di durabilità ed assenza di manutenzione. Tendenzialmente la porta d'ingresso è realizzata con telaio perimetrale in alluminio, mentre per le finestre s'impiega un telaio in pvc.

- 1.** La versione base prevede: le sole forometrie per l'inserimento successivo di porte e finestre;
 - 2.** Le versioni optional possono prevedere :
 - a)** La fornitura dei soli scuri esterni e della porta d'ingresso;
 - b)** La fornitura di serramenti in pvc con vetro singolo stratificato;
 - c)** La fornitura dei serramenti in pvc a doppia guarnizione con vetrocamera in grado di garantire prestazioni elevatissime in qualsiasi condizione climatica;
 - d)** La fornitura di zanzariere a rullo avvolgibile;
- Questo breve elenco non si può comunque considerare completo di tutte le possibilità compositive realizzabili e dunque delle alternative che Domus Meccano è in grado di offrire.

Domus Meccano can supply adequate doors and windows to meet the peculiar conditions of any geographic site. Door and window frames are made of PVC or aluminum due to their durability and maintenance-free requirements. Basically door frames are in aluminum while windows frames are in PVC.

- 1.** *The basic version foresees only the holes set to further receive doors and windows;*
- 2.** *The optional version presents as an alternative:*
 - a)** *The supply limited to outside shutters and entrance door;*
 - b)** *The supply of windows in PVC with single layer glass;*
 - c)** *The supply of windows in PVC with double gasket and inner air chamber capable to grant very high performances in any weather condition.*
 - d)** *The supply of roller blind mosquito nets. Such a short list doesn't include all assembling possibilities Domus Meccano can offer.*

Impianto Elettrico / Electric Power

- 1.** La versione base non risulta essere provvista di tale sistema;
 - 2.** La versione optional , per la quale risulta obbligatoria la presenza del controsoffitto, prevede la fornitura di:
 - a.** punti luce per ogni stanza;
 - b.** comando punto luce;
 - c.** presa corrente;
- 1.** *The basic version doesn't include such installation;*
 - 2.** *The optional versions, which compulsory require the supply of false ceiling includes:*
 - a.** *Lights in every room;*
 - b.** *Light switches;*
 - c.** *Plug sockets.*

Tetto / Water Distribution

- 1.** La versione base non risulta essere provvista di tale sistema;
 - 2.** Le versioni optional sono 4:
 - a.** WC;
 - b.** Lavandino;
 - c.** Doccia;
 - d.** Punto erogazione acqua.
- 1.** *The basic version doesn't include such installation;*
 - 2.** *he optional version, are as follows:*
 - a.** *WC;*
 - b.** *Water tub;*
 - c.** *Shower;*
 - d.** *Water delivery out-let.*

Impianto Termico / Heating System


Non è generalmente previsto. Se fosse necessario, è possibile fornire impianti monoblocco per la funzione caldo/freddo, calcolati in numero adeguato per ciascuna unità abitativa.

Generally the heating system is not included. Whenever necessary a compact heating system is supplied with heating/cooling features, dimensioned to meet the house requirement.

Colori / Colours




simil RAL 7035



simil RAL 9002



simil RAL 9010



simil RAL 1015



simil RAL 3009



simil RAL 8014



simil RAL 6005



simil RAL 9006



simil RAL 5010



simil RAL 5008



simil RAL 7016



simil RAL 8004



Legno / Wood

Modello A / Model A



La soluzione proposta in questo caso offre una tipologia più ampia con lati di 4.58x7.02 e una superficie di 30 mq.

The following solution foresees a larger space with sides of 4.58x7.02 meters and a surface of 30 sq.m.



A.0

ambiente unico;
Single Room;

A.1

ambiente unico con finestre;
Single Room with windows;



A.2

ambiente unico (28.15 mq)
1 wc di servizio (3.25 mq);

Open Space (28.15 sq.m)
Service WC (3.25 sq.m);



A.3

1 camera da letto (12.00 mq)
1 wc di servizio (3.25 mq)
1 Pranzo / soggiorno / cucina (16.00 mq);

1 Room (12,00 sq.m)
1 Service WC (3.25 sq.m)
1 Dining room /salon/cuisine (16.00 sq.m);



A.4

1 camera da letto (9.00 mq)
1 wc di servizio (3.25 mq)
1 Pranzo / soggiorno / cucina (20.00 mq);

1 Room (9,00 sq.m)
1 Service WC (3.25 sq.m)
1 Dining room /salon/cuisine (20.00 sq.m);

Modello B / Model B



La soluzione proposta in questo caso offre una tipologia più ampia con lati di 6.10x7.02 e una superficie di 40 mq.

The following solution foresees a larger space with sides of 6.10x7.02 meters and a surface of 40 sq.m.



B.0

ambiente unico;
Single Room;

B.1

ambiente unico con finestre;
Single Room with windows;



B.2

ambiente unico (38.47 mq)
1 wc di servizio (3.25 mq);

Open Space (38.47 sq.m)
Service WC (3.25 sq.m);



B.3

1 camera da letto (12.00 mq)
1 wc di servizio (3.25 mq)
1 Pranzo / soggiorno / cucina (26.25 mq);

1 Room (12,00 sq.m)
1 Service WC (3.25 sq.m)
1 Dining room /salon/cuisine (26.25 sq.m);



B.4

1 camera da letto (9.00 mq)
1 wc di servizio (3.25 mq)
1 Pranzo / soggiorno / cucina (29.27 mq);


1 Room (9,00 sq.m)
1 Service WC (3.25 sq.m)
1 Dining room /salon/cuisine (29.27 sq.m);

Modello C / Model C



La soluzione proposta in questo caso offre una tipologia più ampia con lati di 6.10x8.02 e una superficie di 50 mq.


The following solution foresees a larger space with sides of 6.10x8.02 meters and a surface of 50 sq.m.



C.0

ambiente unico;

Single Room;



C.1

ambiente unico con finestre;

Single Room with windows;



C.2

ambiente unico (44.50 mq)

1 wc di servizio (3.25 mq);

Open Space (44.50 sq.m)

Service WC (3.25 sq.m);

C.3

1 camera da letto (12.00 mq)

1 wc di servizio (3.25 mq)

1 Pranzo / soggiorno / cucina (32.27 mq);

1 Room (12,00 sq.m)

1 Service WC (3.25 sq.m)

1 Dining room /salon/cuisine (32.27 sq.m);



C.4

1 camera da letto (12.00 mq)
1 camera da letto (12.00 mq)
1 wc di servizio (3.25 mq)
1 Pranzo / soggiorno / cucina (20.35 mq);

1 Room (12,00 sq.m)
1 Room (12,00 sq.m)
1 Service WC (3.25 sq.m)
1 Dining room /salon/cuisine (20.35 sq.m);



C.5

1 camera da letto (9.00 mq)
1 camera da letto (9.00 mq)
1 wc di servizio (3.25 mq)
1 Pranzo / soggiorno / cucina (26.30 mq);

1 Room (9,00 sq.m)
1 Room (9,00 sq.m)
1 Service WC (3.25 sq.m)
1 Dining room /salon/cuisine (26.30 sq.m);



C.6

1 camera da letto (9.00 mq)
1 camera da letto (12.00 mq)
1 wc di servizio (3.25 mq)
1 Pranzo / soggiorno / cucina (23.00 mq);


1 Room (9,00 sq.m)
1 Room (12,00 sq.m)
1 Service WC (3.25 sq.m)
1 Dining room /salon/cuisine (23.00 sq.m);

Modello D / Model D



La soluzione proposta in questo caso offre una tipologia più ampia con lati di 7.80x7.02 e una superficie di 60 mq.

The following solution foresees a larger space with sides of 7.80x7.02 meters and a surface of 60 sq.m.



D.0

ambiente unico;

Single Room;



D.1

ambiente unico con finestre;

Single Room with windows;



D.2

**ambiente unico (50 mq)
1 wc di servizio (3.25 mq);**

*Open Space (78.21 sq.m)
Service WC (3.25 sq.m);*

D.3

**1 camera da letto (12.00 mq)
1 wc di servizio (3.25 mq)
1 Pranzo / soggiorno / cucina (37.90 mq);**

*1 Room (12,00 sq.m)
1 Service WC (3.25 sq.m)
1 Dining room /salon/cuisine (37.90 sq.m);*



D.4

1 camera da letto (9.00 mq)
1 camera da letto (9.00 mq)
1 wc di servizio (3.25 mq)
1 Pranzo / soggiorno / cucina (31.90 mq);

1 Room (9,00 sq.m)
1 Room (9,00 sq.m)
1 Service WC (3.25 sq.m)
1 Dining room /salon/cuisine (31.90 sq.m);



D.5

1 camera da letto (12.00 mq)
1 camera da letto (12.00 mq)
1 wc di servizio (3.25 mq)
1 Pranzo / soggiorno / cucina (25.60 mq);

1 Room (12,00 sq.m)
1 Room (12,00 sq.m)
1 Service WC (3.25 sq.m)
1 Dining room /salon/cuisine (25.60 sq.m);



D.6

1 camera da letto (12.00 mq)
1 camera da letto (9.00 mq)
1 wc di servizio (3.25 mq)
1 Pranzo / soggiorno / cucina (29.00 mq);

1 Room (12,00 sq.m)
1 Room (9,00 sq.m)
1 Service WC (3.25 sq.m)
1 Dining room /salon/cuisine (42.68 sq.m);

Modello E / Model E



La soluzione proposta in questo caso offre una tipologia più ampia con lati di 11.84x7.02 e una superficie di 80 mq.


The following solution foresees a larger space with sides of 11,84x7,02 meters and a surface of 80 sq.m.



E.0

ambiente unico;

Single Room;



E.1

ambiente unico con finestre;

Single Room with windows;



E.2

ambiente unico (78.21 mq)

1 wc di servizio (3.25 mq);

Open Space (78.21 sq.m)

Service WC (3.25 sq.m);

E.3

1 camera da letto (12.00 mq)

1 wc di servizio (3.25 mq)

1 Pranzo / soggiorno / cucina (67.75 mq);

1 Room (12,00 sq.m)

1 Service WC (3.25 sq.m)

1 Dining room /salon/cuisine (67.75 sq.m);



E.4

1 camera da letto (9.00 mq)
1 camera da letto (9.00 mq)
1 wc di servizio (3.25 mq)
1 Pranzo / soggiorno / cucina (59.60 mq);

1 Room (9,00 sq.m)
1 Room (9,00 sq.m)
1 Service WC (3.25 sq.m)
1 Dining room /salon/cuisine (59.60 sq.m);



E.5

1 camera da letto (12.00 mq)
1 camera da letto (9.00 mq)
1 camera da letto (9.00 mq)
1 wc di servizio (3.25 mq)
1 Pranzo / soggiorno / cucina (47.47 mq);

1 Room (12,00 sq.m)
1 Room (9,00 sq.m)
1 Room (9,00 sq.m)
1 Service WC (3.25 sq.m)
1 Dining room /salon/cuisine (47.47 sq.m);



E.6

1 camera da letto (12.00 mq)
1 camera da letto (12.00 mq)
1 camera da letto (12.00 mq)
1 wc di servizio (3.25 mq)
1 Pranzo / soggiorno / cucina (42.68 mq);

1 Room (12,00 sq.m)
1 Room (12,00 sq.m)
1 Room (12,00 sq.m)
1 Service WC (3.25 sq.m)
1 Dining room /salon/cuisine (42.68 sq.m);



E.7

2 camere da letto (9.00 mq)
2 camere da letto (12.00 mq)
1 wc di servizio (3.25 mq)
1 Pranzo / soggiorno / cucina (36.23 mq);

2 Rooms (9,00 sq.m)
2 Rooms (12,00 sq.m)
1 Service WC (3.25 sq.m)
1 Dining room /salon/cuisine (36.23 sq.m);

Modello F / Model F



La soluzione proposta in questo caso offre una tipologia più ampia con lati di 11.84x8.02 e una superficie pari a 100 mq. Tale modello offre 7 differenti varianti distributive:


The last solution proposes the larger space with sides of 11,84x8,02 meters and a surface of 100 sq.m. This model offer 7 alternatives according to the lay-outs:



F.0

ambiente unico;

Single Room;



F.1

ambiente unico con finestre;

Single Room with windows;



F.2

ambiente unico (90.00 mq)

1 wc di servizio (3.25 mq);

Open Space (90,00 sq.m)

Service WC (3.25 sq.m);

F.3

1 camera da letto (12.00 mq)

1 wc di servizio (3.25 mq)

1 Pranzo / soggiorno / cucina (77.60 mq);

1 Room (12,00 sq.m)

1 Service WC (3.25 sq.m)

1 Dining room /salon/cuisine (77,60 sq.m);



F.4

1 camera da letto (9.00 mq)
1 camera da letto (9.00 mq)
1 wc di servizio (3.25 mq)
1 Pranzo / soggiorno / cucina (71.40 mq);

1 Room (9,00 sq.m)
1 Room (9,00 sq.m)
1 Service WC (3.25 sq.m)
1 Dining room /salon/cuisine (71,40 sq.m);



F.5

1 camera da letto (12.00 mq)
1 camera da letto (9.00 mq)
1 camera da letto (9.00 mq)
1 wc di servizio (3.25 mq)
1 Pranzo / soggiorno / cucina (59.30 mq);

1 Room (12,00 sq.m)
1 Room (9,00 sq.m)
1 Room (9,00 sq.m)
1 Service WC (3.25 sq.m)
1 Dining room /salon/cuisine (59,30 sq.m);



F.6

4 camere da letto (12.00 mq)
1 wc di servizio (3.25 mq)
1 Pranzo / soggiorno / cucina (42.00 mq);

4 Rooms (12,00 sq.m)
1 Service WC (3.25 sq.m)
1 Dining room /salon/cuisine (42,00 sq.m);



F.7

4 camere da letto (12.00 mq)
1 wc di servizio (3.25 mq)
1 Pranzo / soggiorno / cucina (42.00 mq);

4 Rooms (12,00 sq.m)
1 Service WC (3.25 sq.m)
1 Dining room /salon/cuisine (42,00 sq.m);